

# ELEKTRONICZNE OBRADY W SUM

WERSJA 1.1  
Z DNIA 28.04.2020

Niniejsza instrukcja kierowana jest do członków Senatu, Rad, Komisji, Zespołów i wszystkich osób biorących udział w posiedzeniach organizowanych w SUM



# 1

Spotkania telekonferencyjne wymagające głosowań odbywają się przy jednoczesnym wykorzystaniu dwóch narzędzi dostępnych z poziomu przeglądarki internetowej i uruchomionych jednocześnie w dwóch różnych oknach przeglądarki.

**Pierwszym z narzędzi** jest system telekonferencyjny umożliwiający rozmowę w grupie uczestników posiedzenia. Dostęp do systemu odbywa się poprzez stronę internetową pod adresem <https://obradysum.edu.pl>

Logowanie do ww. strony wymaga posiadania konta w domenie @365.sum.edu.pl czyli opartego o usługę MS Office 365. Konta takie zostały założone Członkom Senatu, Rad oraz Komisji Bioetycznej i Etycznej. Informacja o danych do logowania została przesłana przez Microsoft na uczelniane adresy email (w domenie @sum.edu.pl). Przykładowa informacja poniżej:

## Utworzono lub zmodyfikowano konto użytkownika

Nazwa użytkownika: **dbruckner@365.sum.edu.pl**  
Hasło tymczasowe: ██████████

Czynności do wykonania:

- Udostępnij te informacje użytkownikom.
- Po zalogowaniu się za pomocą hasła tymczasowego użytkownicy mogą tworzyć własne hasła, wykonując instrukcje na stronie logowania.

Zaloguj się do usługi Office  
365



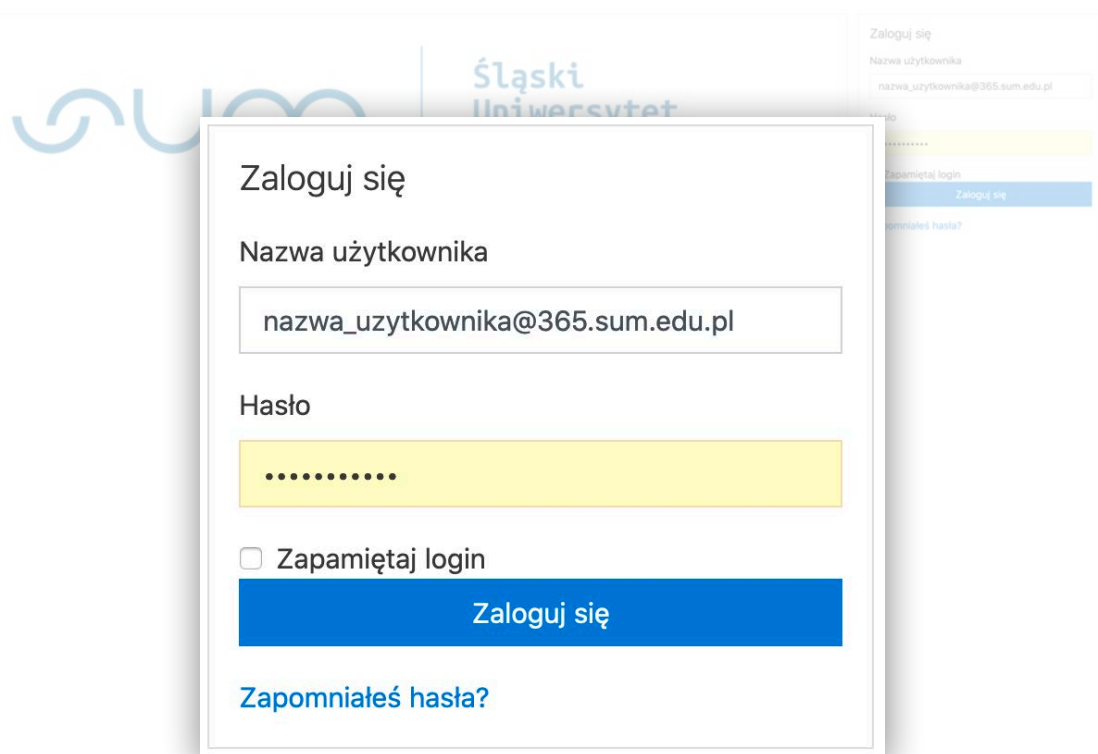
2

W przypadku braku konta w domenie @365.sum.edu.pl należy wysłać zlecenie jego założenia z adresu email w domenie @sum.edu.pl do Centrum Informatyki i Informatyzacji SUM na adres [obrady@sum.edu.pl](mailto:obrady@sum.edu.pl)

Jeżeli w gronie zespołu przewidywany jest udział osób spoza SUM, pracownik odpowiedzialny za administracyjną obsługę określonego Zespołu, Komisji, Rady itd. winien przesłać listę takich osób podając: *imiona, nazwiska, prywatne adresy email* na adres [obrady@sum.edu.pl](mailto:obrady@sum.edu.pl) oraz udostępnić niniejszą instrukcję zainteresowanym.

3

Dysponując loginem i hasłem domeny @365.sum.edu.pl należy zalogować się na stronie <https://obrady.sum.edu.pl>



4

Po poprawnym zalogowaniu do systemu należy zaakceptować regulamin prywatności a następnie wybrać z górnego menu pozycję **Aktywności**

 Platforma Elearningowa SUM - Stream

Komunikaty i ogłoszenia **Aktywności** Kontakt Polski (pl) ▾



# 5

Po wybraniu opcji **Aktywności** pojawi się lista dostępnych obszarów tematycznych. Na potrzeby Senatu, Rad, Komisji itp. została utworzona grupa **Obrady**

## Platforma Elearningowa SUM - Stream

Kokpit / Kursy

Przeszukaj kursy

Wykonaj

▶ Rozwiń wszystko

▶ **Obrady**

- ▶ Wydział Nauk Medycznych w Katowicach (WLK)
- ▶ Wydział Nauk Farmaceutycznych w Sosnowcu
- ▶ Wydział Nauk Medycznych w Zabrze
- ▶ Wydział Nauk o Zdrowiu w Katowicach
- ▶ Wydział Nauk o Zdrowiu w Bytomiu
- ▶ Różne

# 6

Z listy dostępnych Zespołów należy wybrać ten, w ramach którego zaplanowano na dany dzień spotkanie

Senat

Prowadzący: Operator Techniczny

Rada Dziedziny Naukowej

Prowadzący: Operator Techniczny

Rada Dyscypliny Nauk Farmaceutycznych

Prowadzący: Operator Techniczny

Rada Dyscypliny Nauk Medycznych

Prowadzący: Operator Techniczny

Rada Dyscypliny Nauk o Zdrowiu

Prowadzący: Operator Techniczny

Komisja Etyczna

Prowadzący: Operator Techniczny

Komisja Bioetyczna


Prowadzący: Operator Techniczny

Testowy pokój konferencyjny

Prowadzący: Operator Techniczny

Dziekani

Prowadzący: Operator Techniczny



# 7

Z listy dostępnych spotkań opatrzonych datą należy wybrać właściwe i w dalszej kolejności dołączyć do niego.

Uwaga - konta uczestników są powiązane z ich obecnym przypisaniem do określonych grup. Oznacza to, że Członek Senatu SUM może dołączyć wyłącznie do posiedzenia Senatu i nie ma dostępu do pozostałych spotkań. Wyjątkiem jest, gdy dana osoba bierze udział w posiedzeniach wielu Zespołów. Wówczas będzie mogła uzyskiwać dostęp do wszystkich spotkań.

Utworzenie spotkania wymaga działań po stronie Operatora Technicznego. Aby zainicjować w systemie spotkanie należy wysłać zgłoszenie w niniejszym temacie na adres email [obrazy@sum.edu.pl](mailto:obrazy@sum.edu.pl). Należy pamiętać by w treści zgłoszenia podać:

1. Nazwę Zespołu, w ramach którego planowane jest spotkanie
2. Dokładną datę i godzinę spotkania
3. W przypadku, gdy Zespół w ramach którego planowane jest spotkanie nie widnieje na liście, należy podać jego proponowaną nazwę oraz listę użytkowników (imiona, nazwiska, adresy email)

Zaleca się, by korespondencję w imieniu Zespołów prowadziła osoba dotychczas odpowiedzialna za administracyjną obsługę Senatu, Rady, Komisji itp.

Dołączenie do spotkania sprowadza się do wybrania opcji **Join ...**

This conference room is ready. You can join the session now.

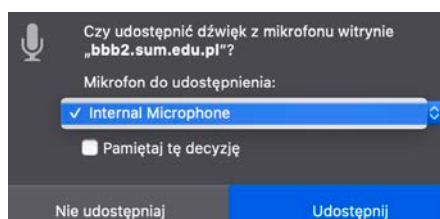
**Join session**

# 8

Wybór opcji dołączenia do sesji (do spotkania) wywoła okno połączenia, w którym należy wybrać opcję **Używam mikrofonu**



Jeżeli pojawi się okno alertu systemu operacyjnego wymagające wyrażenia zgody na użycie określonych multimediów, należy wskazać z listy właściwe urządzenie i dokonać akceptacji. Przykładowe okno zaprezentowano poniżej:





# 9

Przed dołączeniem do zebrania, system prosi o przetestowanie mikrofonu, który jeżeli jest podłączony do komputera a w przypadku laptopa jest jego częścią, zakończy się zapewne pozytywnie.

To jest test mikrofonu. Powiedz kilka słów. Czy słyszysz siebie w głośnikach?



Tak



Nie

W przypadku problemów należy sprawdzić czy mikrofon jest włączony (aktywny) w komputerze. Więcej na ten temat pod adresem: <https://support.microsoft.com/pl-pl/help/4027981/windows-10-how-to-set-up-and-test-microphones>

## Właściwości urządzenia

Wolumin



Rozwiąż problemy

Wejście

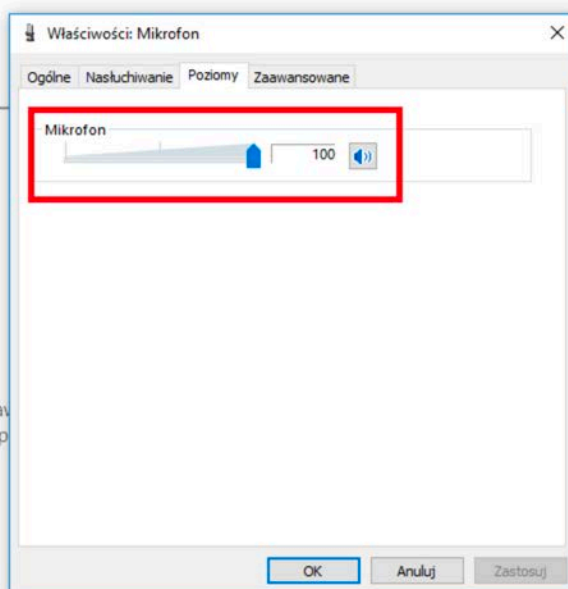
Wybierz urządzenie wejściowe

Mikrofon (Urządzenie zgodne ze...

Niektóre aplikacje używają niestandardowych ustawień wejścia. Możesz spersonalizować te ustawienia w panelu sterowania i urządzeń aplikacji poniżej.

Właściwości urządzenia

Przetestuj mikrofon



# 10

W trakcie spotkania możliwe jest sterowanie multimediami (włączanie / wyłączanie mikrofonu, kamery). Możliwe jest również udostępnianie własnego pulpitu celem wspólnego omawiania dokumentów.



# 11

Jeżeli wcześniej nie korzystał(a) Pan/Pani z systemu telekonferencyjnego na platformie <https://obrazy.sum.edu.pl> należy zweryfikować poprawność logowania. Po poprawnym zalogowaniu należy nawiązać połączenie z **Testowym pokojem konferencyjnym** dostępnym w grupie **Obrady**

Prowadzący: Operator Techniczny

Rada Dyscypliny Nauk Medycznych

Prowadzący: Operator Techniczny

Rada Dyscypliny Nauk o Zdrowiu

Prowadzący: Operator Techniczny

Komisja Etyczna

Prowadzący: Operator Techniczny

Komisja Bioetyczna

Prowadzący: Operator Techniczny

Testowy pokój konferencyjny

Prowadzący: Operator Techniczny

Testowy pokój konferencyjny dostępny jest w dni robocze od godz. 10.00 - 14.00 od dnia 6 kwietnia 2020 do odwołania.

# 12

Oprócz zebrań i posiedzeń w formie elektronicznej możliwe jest również przeprowadzenie głosowań zdalnych. Do tego celu wykorzystywana jest zewnętrzna (komercyjna) platforma głosowań elektronicznych dostępna pod adresem: <http://rada24.pl>

Transmisja obrad rady

Piloty i tablety do głosowania

Cennik

Kontakt

Zaloguj się

Dane dostępne zostały/zostaną wysłane do członków Senatu, Rad, Komisji drogą elektroniczną na adresy email w domenie @sum.edu.pl a w przypadku osób spoza Uniwersytetu na prywatne adresy email (**o ile spełnione zostały warunki opisane w punkcie nr 7**)

# 13

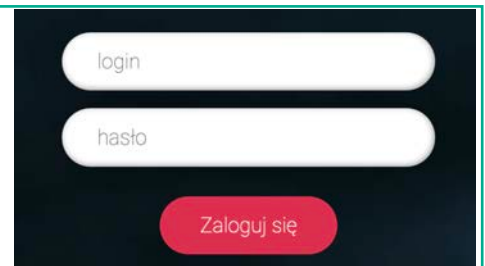
Wybór opcji **Zaloguj się** aktywuje stronę wyboru roli, na której należy wskazać, że jest się **Radnym** (nazewnictwo należy traktować jako uniwersalne dla tego typu systemów).

Jesteś Radnym korzystającym z systemu Rada24?

Kliknij tutaj

# 14

Po wypełnieniu pól logowania danymi otrzymanymi z Centrum Informatyki, możliwe jest rozpoczęcie korzystania z systemu



login

hasło

Zaloguj się

# 15

Po zalogowaniu użytkownik może zapoznać się z listą głosowań przypisaną do właściwych obrad



Jan Nowak  
Śląski Uniwersytet Medyczny w Katowicach

Posiedzenie Senatu Śląskiego Uniwersytetu Medycznego w Katowicach w dniu 05.04.2020

NIEDZIELA, 5 KWIEŹNIA 2020, GODZ. 12:00

- Zatwierdzenie porządku obrad.
- Przyjęcie protokołu z poprzedniego posiedzenia Senatu
- Uchwała Nr 000/2020 Senatu Śląskiego Uniwersytetu Medycznego w Katowicach z dnia 02 maja 2020 r. z późn. zm., dotycząca określenia efektów kształcenia dla kierunków studiów prowadzonych w Śląskim Uniwersytecie Medycznym Katowicach


Start Pytania Głosowanie Wyloguj

Kolejne głosowania aktywowane są ze strony Operatora Systemu na polecenie Przewodniczącego (Senatu/Rady/Komisji). Z chwilą, gdy głosowanie jest aktywne, uprawniony uczestnik spotkania może wybrać jedną z poniższych opcji:



# 16

System wspiera zarówno głosowania jawne jak i tajne. Po zakończeniu jednostkowego głosowania system wyświetla na ekranie wyniki:



Wyniki są widoczne zarówno dla osób uprawnionych do głosowanie jak również dla osób biorących udział w posiedzeniu bez prawa głosu.

W przypadku głosowań jawnych system wyświetla imiona i nazwiska osób, które oddały głos oraz informację jaki głos został oddany. W przypadku głosowań tajnych wyświetlone zostają wyłącznie wyniki.